

LES TUTOS DU SIAME

UTILISER MOODLE

CRÉER DES SUJETS ALÉATOIRES AVEC FICHIERS PDF
EN ANNEXE



Le SIAME vous propose des "tutos techniques" afin de faciliter la prise en main de certains outils.

Pour toute question technique concernant Moodle vous pouvez adresser un message :

support.moodle@univ-brest.fr



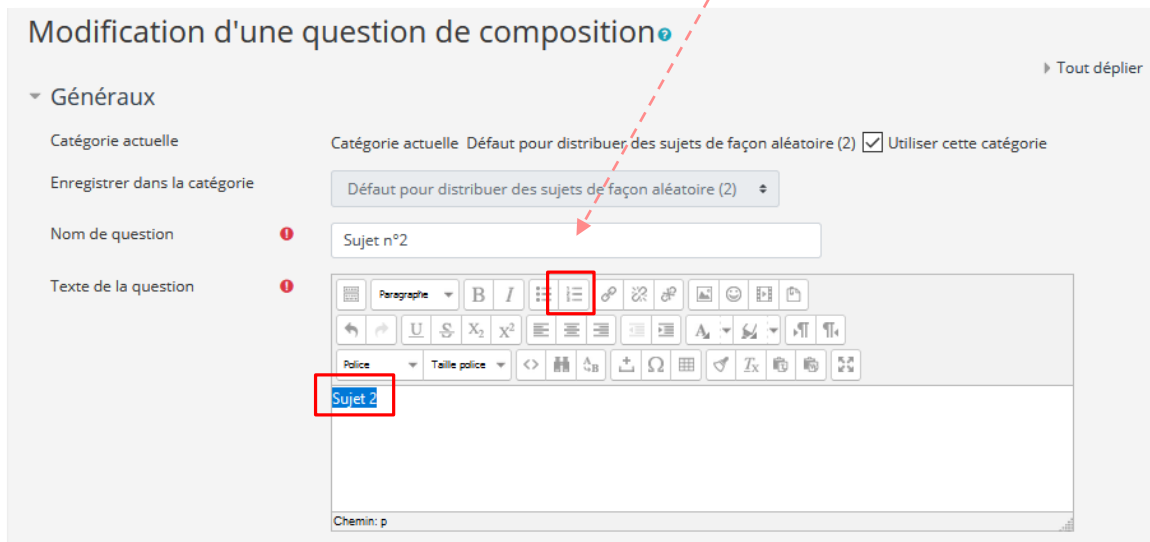
élaboré en avril 2021
par Florence Bruneau

UBO
Université de Bretagne Occidentale

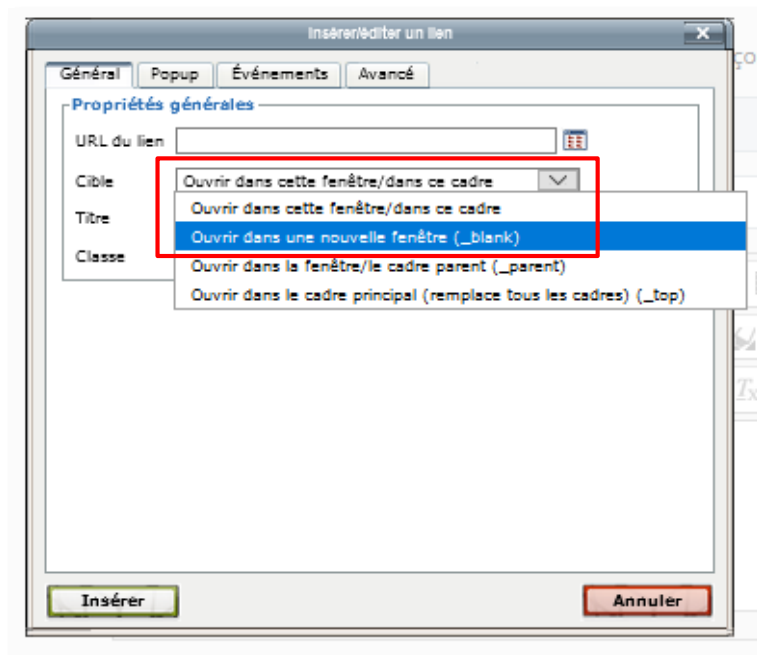
SIAME
Service d'ingénierie,
d'appui & de médiatisation
pour l'enseignement

1 – Activité TestQCM : Créer les questions de type « composition »

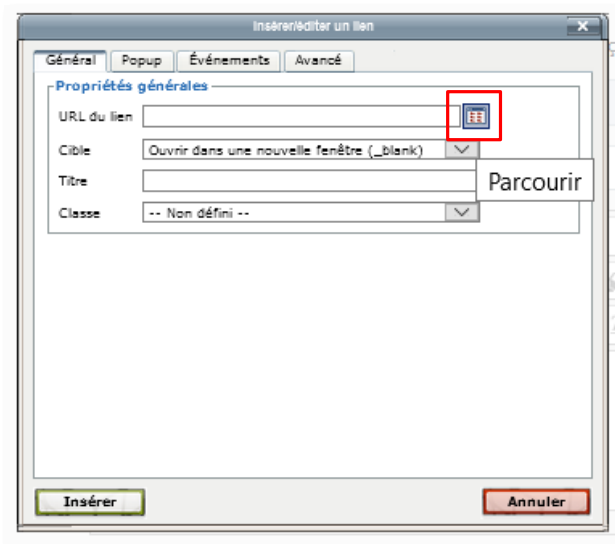
- ➔ Ajouter une question de composition dans la banque de questions (cf. tutoriel TestQCM)
- ➔ Ecrire le texte (de la question) par ex. « Sujet 2 » sur lequel sera attaché le fichier pdf
- ➔ Sélectionner ce texte et cliquer sur le bouton Ajouter un lien URL



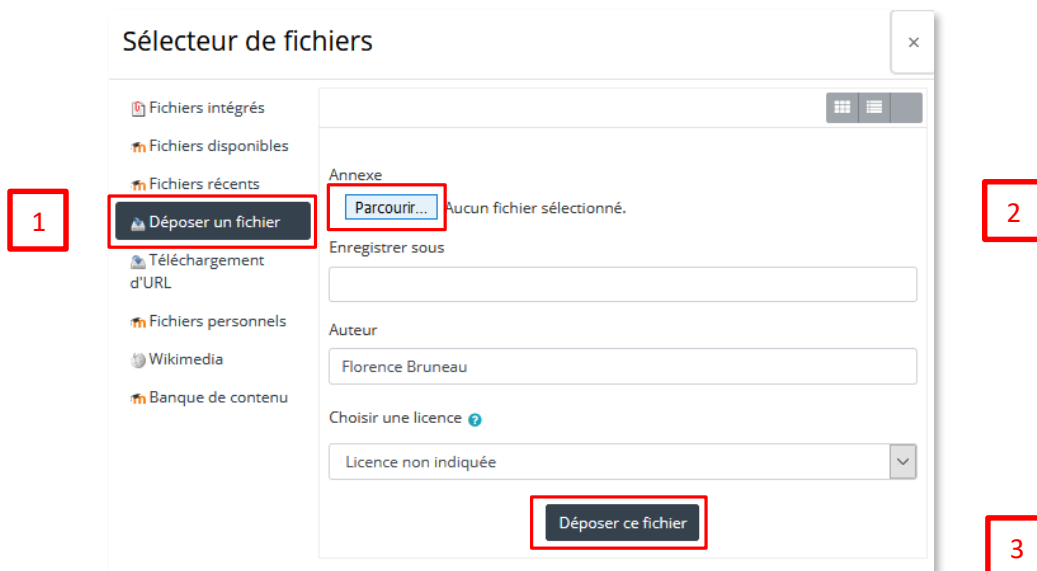
- ➔ Dans la fenêtre « Insérer/éditer un lien » cliquer sur Cible pour choisir « Ouvrir dans une nouvelle fenêtre »



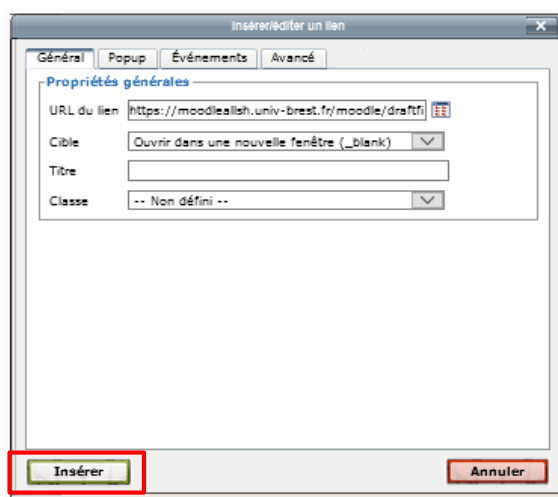
→ Et cliquer sur le bouton Parcourir



→ Déposer un fichier : cliquer sur le bouton Parcourir pour ouvrir un explorateur de fichiers et sélectionner le fichier souhaité, puis confirmer Déposer ce fichier.



→ Cliquer sur Insérer dans la fenêtre du lien

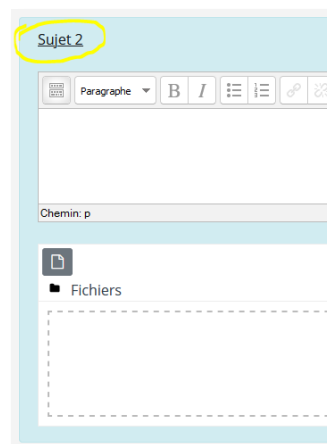


→ Enregistrer la question de composition

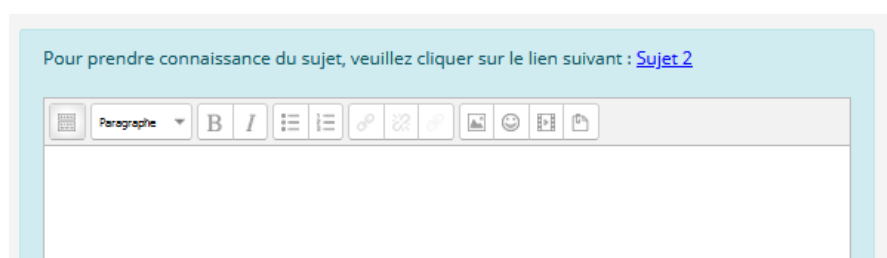
The screenshot shows a web-based question editor. On the left, there are several sections: 'Nom de question' (Sujet n°2), 'Texte de la question' (containing a rich text editor with 'Sujet 2' and a file path 'Chemin: p > a'), 'Note par défaut' (1), 'Feedback général' (another rich text editor), and 'Numéro d'identification'. Below these are expandable sections: 'Options de réponse', 'Modèle de réponse', 'Information de l'évaluateur', 'Tags', and 'Création / dernière modification'. At the bottom, there are three buttons: 'Enregistrer les modifications et continuer' (with a search icon and 'Aperçu'), 'Enregistrer' (highlighted with a red box), and 'Annuler'.

Dans le test, le sujet de la question est devenu un lien cliquable qui permet d'ouvrir le fichier pdf associé.

L'étudiant pourra alors consulter le sujet, rédiger son texte voire déposer un fichier.



NB : on peut aussi rendre le texte de la question plus explicite



CE DOCUMENT A ÉTÉ RÉALISÉ PAR LE SIAME

Service d'Ingenierie, d'Appui et de Médiatisation pour l'Enseignement

UNIVERSITE DE BRETAGNE OCCIDENTALE

