

LES TUTOS DU SIAME

UTILISER MOODLE

ANALYSER UN DOCUMENT AVEC COMPILATIO



Le SIAME vous propose des "tutos techniques" afin de faciliter la prise en main de certains outils.

Pour toute question technique concernant Moodle vous pouvez adresser un message :

support.moodle@univ-brest.fr



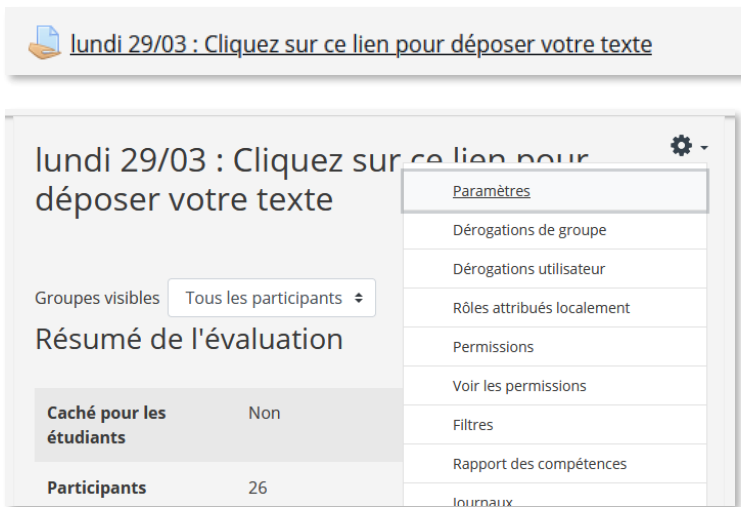
élaboré en avril 2021
par Florence Bruneau

UBO
Université de Bretagne Occidentale

SIAME
Service d'ingénierie,
d'appui & de médiatisation
pour l'enseignement

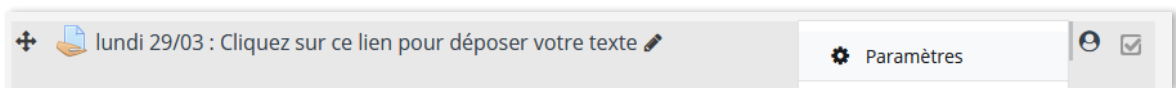
1 – Se positionner dans l'activité Devoir :

→ Sélectionner le devoir, puis ses paramètres



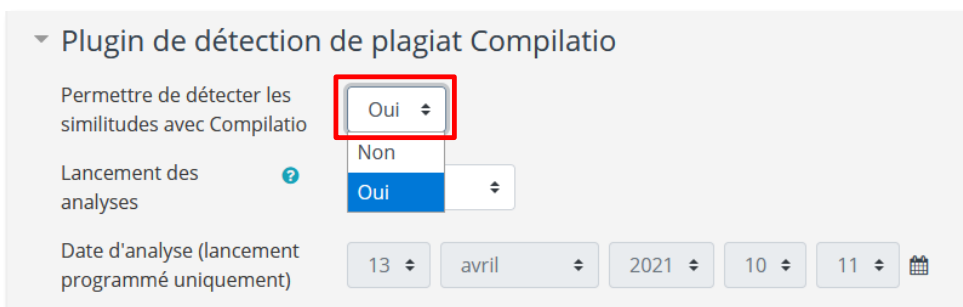
The screenshot shows a Moodle assignment page titled "lundi 29/03 : Cliquez sur ce lien pour déposer votre texte". A settings menu is open, listing various options: Paramètres, Dérogations de groupe, Dérogations utilisateur, Rôles attribués localement, Permissions, Voir les permissions, Filtres, Rapport des compétences, and Journaux. Below the menu, the "Résumé de l'évaluation" (Evaluation Summary) is visible, showing "Caché pour les étudiants" (Hidden from students) set to "Non" and "Participants" (Participants) set to "26".

Ou cliquer sur *Activer le mode Édition* et ouvrir les *Paramètres* du Devoir



The screenshot shows the top of the Moodle assignment page. The title "lundi 29/03 : Cliquez sur ce lien pour déposer votre texte" is followed by a "Paramètres" button with a gear icon, and a checkmark icon.

→ Ouvrir le paramètre - Plugin de détection de plagiat Compilatio



The screenshot shows the settings for the "Plugin de détection de plagiat Compilatio". The "Permettre de détecter les similitudes avec Compilatio" (Allow detecting similarities with Compilatio) option is set to "Oui" (Yes), which is highlighted with a red box. The "Lancement des analyses" (Start analyses) option is also set to "Oui". The "Date d'analyse (lancement programmé uniquement)" (Analysis date (scheduled launch only)) is set to "13" of "avril" (April) "2021" at "10" hours and "11" minutes.

→ Permettre la détection dans cette activité Devoir : cliquer sur « Oui »
Dans chaque activité Devoir la détection des similitudes n'est pas activée par défaut.

2– Définir les critères d'analyse :

→ Déclencher l'analyse immédiatement, ou la programmer.

On peut aussi déclencher manuellement l'analyse d'un seul document ou de tous les documents déposés.

▼ Plugin de détection de plagiat Compilatio

Permettre de détecter les similitudes avec Compilatio

Lancement des analyses
Immédiat
Manuel
Programmé
Jamais

Date d'analyse (lancement programmé uniquement)

Rendre le pourcentage de similitudes visible par les étudiants

Permettre à l'étudiant de visualiser le rapport d'analyse

Envoyer un mail à l'étudiant

- **Immédiat** : Le devoir sera envoyé à Compilatio et sera analysé immédiatement (dès qu'on aura cliqué sur le bouton Enregistrer).
- **Manuel** : L'enseignant doit déclencher lui-même l'analyse (voir p. 3). Le document sera envoyé immédiatement à Compilatio.
- **Programmé** : Le document sera envoyé à Compilatio et sera analysé selon la date et l'heure choisies.

Programmer l'analyse (Date d'analyse) en fonction de date limite de rendu des copies permet d'analyser tous les documents en même temps et automatiquement avant de les corriger ou de les télécharger

→ Rendre visible (ou non) l'analyse pour les étudiants, les informer (ou non) etc.

→ Définir le pourcentage de similitudes souhaité

Réglage des seuils d'affichage des taux de similitudes :

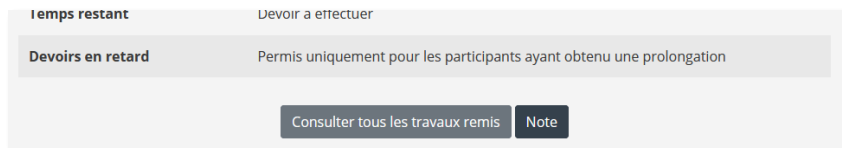
Indiquez les seuils que vous souhaitez utiliser, afin de faciliter le repérage des rapports d'analyse (% de similitudes) :

Vert jusqu'à % de similitudes

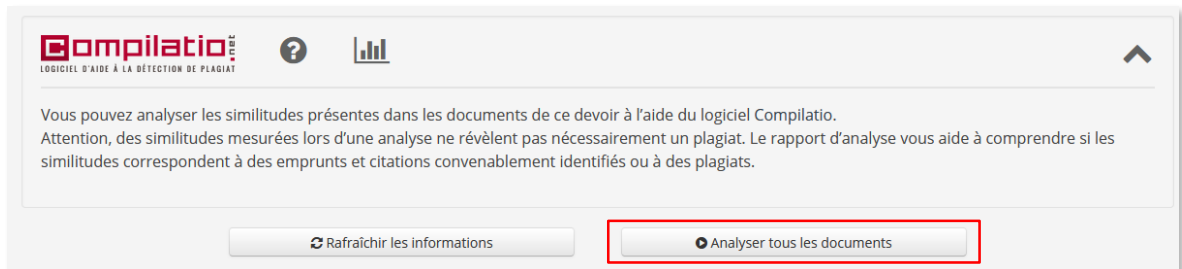
Orange jusqu'à % de similitudes, rouge au delà.

3– Déclencher manuellement l'analyse :

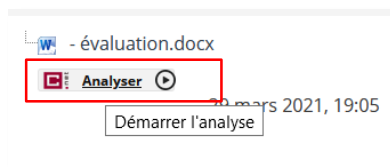
→ Ouvrir la page des devoirs et cliquer sur **Consulter tous les travaux remis**



→ Analyser tous les documents :

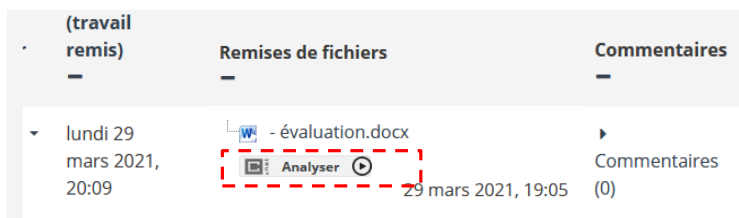


→ Analyser un seul document :

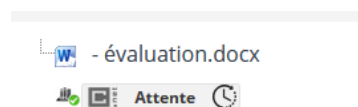
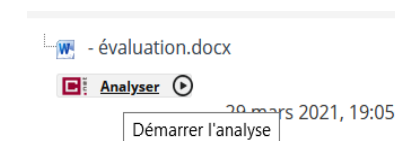


4– Progression de l'analyse :

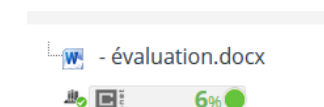
Sur la page **Consulter tous les travaux remis**



→ Cliquer sur Analyser



Le document est envoyé à Compilatio, il sera traité.



L'analyse est terminée, Compilatio a détecté 6% de similitudes dans ce devoir.

En cliquant sur le pourcentage, on obtient le rapport de l'analyse sur Compilatio.net

CE DOCUMENT A ÉTÉ RÉALISÉ PAR LE SIAME

Service d'Ingenierie, d'Appui et de Médiatisation pour l'Enseignement

UNIVERSITE DE BRETAGNE OCCIDENTALE

